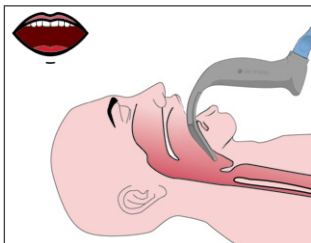


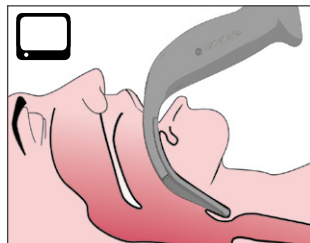
Teknikk med hypervinklet blad



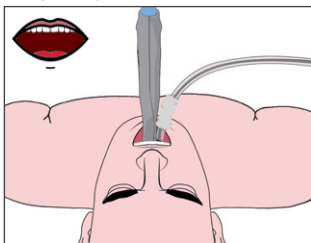
- 1** Før inn bladet langs midtlinjen, og før spissen inn slik at den er forbi den bakre delen av tungen.



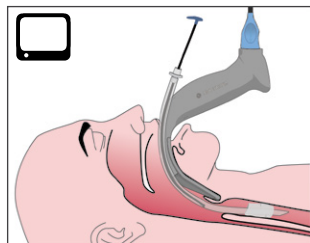
- 2** Identifiser epiglottis, og før bladet inn i vallecula for å se glottis.



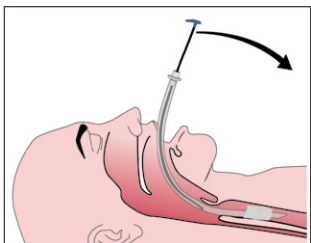
- 3** Bruk en GlideRite-mandreng (ekstraustyr) til å føre inn ET-tuben langs høyre side av bladet.



- 4** Fullfør intubasjonen.



- 5** GlideRite-mandrengen fjernes ved å trekke den ut i retning mot pasientens føtter.



 – Se i munnen under dette trinnet.



 – Se på monitoren under dette trinnet.


 *Viktig: Dette dokumentet er kun for hurtigreferanse. Du kan se fullstendige instruksjoner i drifts- og vedlikeholdshåndboken på verathon.com/service-and-support.*

 Verathon Medical (Canada) ULC
2227 Douglas Road
Burnaby, BC V5C 5A9, Canada
Tlf.: +1 604 439 3009
Faks: +1 604 439 3039

 Verathon Medical (Europa) B.V.
Willem Fenengastraat 13
1096 BL Amsterdam, Nederland
 Tlf.: +31 (0) 20 210 30 91
Faks: +31 (0) 20 210 30 92

Verathon Inc.
20001 North Creek Parkway
Bothell, WA 98011, USA
Tlf.: +1 800 331 2313 (kun USA og Canada)
Tlf.: +1 425 867 1348 Faks: +1 425 883 2896

 Anandic Medical Systems AG
Stadtweg 24
8245 Feuerthalen
Sveits


 MDSS CH GmbH
Laurenzenvorstadt 61
5000 Aarau
Sveits

Verathon Medical (Australia) Pty Limited
Unit 9, 39 Herbert Street
St Leonards NSW 2065
Australia
Tlf.: 1800 613 603 / Faks: 1800 657 970 (i Australia)
Tlf.: +61 2 9431 2000 / Faks: +61 2 9475 1201 (internasjonalt)

verathon

GlideRite, Verathon og deres respektive symboler er varemerker som tilhører Verathon Inc.
Alle andre merker og produktnavn er varemerker eller registrerte varemerker som tilhører deres respektive eiere.
© 2023 Verathon Inc.



0900-4511-NBNO REV-02